










# Inserto 80 WIDE 2.0

 LxhxP	Dimensiones (mm)	800 x 561 x 509
 kg	Peso Neto kg	150
 mm	Dimensiones boca del hogar (mm)	626 x 278
 mm	Dimensiones hogar (mm)	652 x 295 x 350
 mm	Dimensiones horno (mm)	No
∅	Dimensiones salida humos (∅ mm)	160
 mm	Hogar	NORDIKER
 m <sup>3</sup>	Calentamiento m <sup>3</sup>	229 (Referido a la necesidad de 30 kcal/h x m <sup>3</sup> )
<b>kW-N</b>	Potencia nominal útil (kW)	8
<b>%</b>	Rendimiento %	82,1
 kg/h	Gasto horario (kg/h)	2,27
 mm	Ventilación forzada	Optional

## HOMOLOGACIÓN

EN  
15a B-VG  
FlammeVerte  
BlmSchV II

**ENERG** Y IJA  
energía · ενέργεια IE IA **A+**