











# Termorosa DSA

 LxhxP	Dimensiones (mm)	1017 x 852 x 662
 kg	Peso Neto kg	211
	Dimensiones boca del hogar (mm)	220 x 225
	Dimensiones hogar (mm)	265 x 285 x 400
	Dimensiones horno (mm)	330 x 300 x 410
	Dimensiones salida humos (Ø mm)	150
	Hogar	Acero
	Calentamiento m <sup>3</sup>	444 (Referido a la necesidad de 30 kcal/h x m <sup>3</sup> )
<b>kW-N</b>	Potencia nominal útil (kW)	15,5
<b>H<sub>2</sub>O</b>	Potencia suministrada al liquido (kW)	9
<b>%</b>	Rendimiento %	79,9
	Gasto horario (kg/h)	4,5
	Contenido fluido intercambiador (L)	14

## HOMOLOGACIÓN

EN  
15a B-VG  
FlammeVerte  
BImSchV II

**ENERG** Y IJA  
energía · ενέργεια IE IA **A**