










# EVELYNE IDRO 2.0

 LxhxP	Dimensiones (mm)	878 x 1098 x 412
 kg	Peso Neto kg	209
 Ø	Dimensiones salida humos (Ø mm)	100
 m³	Calentamiento m³	517 (Referido a la necesidad de 30 kcal/h x m³)
<b>kW-N</b>	Potencia nominal útil (kW)	5,3 - 18
<b>H<sub>2</sub>O</b>	Potencia suministrada al liquido (kW)	3,5 - 14,8
<b>%</b>	Rendimiento %	95,9 - 93,5
	Gasto horario (kg/h)	1,1 - 4
	Capacidad total depósito (kg)	~ 27
	Ventilación forzada	Sí
	Mando a distancia	Sí
<b>W</b>	Consumo eléctrico (W)	80 - 85
	Contenido fluido intercambiador (L)	18

## HOMOLOGACIÓN

EN  
15a B-VG  
FlammeVerte  
BImSchV II

**ENERG** Y IJA  
енергия · ενεργεια IE IA **A+**