










MIETTA EVO

| | | |
|---|--|---|
|  LxhxP | Dimensiones (mm) | 496 x 1073 x 579 |
|  kg | Peso Neto kg | 157 |
|  Ø | Dimensiones salida humos (Ø mm) | 80 |
|  m³ | Calentamiento m³ | 258 (Referido a la necesidad de 30 kcal/h x m³) |
| kW-N | Potencia nominal útil (kW) | 3,4 - 9 |
| % | Rendimiento % | 93,9 - 93,1 |
|  | Gasto horario (kg/h) | 0,8 - 2 |
|  | Capacidad total depósito (kg) | ~ 20 |
|  | Ventilación forzada | Sí |
|  | Mando a distancia | Sí |
|  | Posibilidad de conexión de termostato externo (TA) | Sí |
| W | Consumo eléctrico (W) | 26 - 43 |

HOMOLOGACIÓN

EN
15a B-VG
FlammeVerte
BImSchV II

ENERG Y IJA
energía · ενέργεια IE IA **A+**