











# Giulietta X 4.0

 LxhxP	Dimensiones (mm)	487 x 706 x 430
 kg	Peso Neto kg	115
 mm	Dimensiones boca del hogar (mm)	235 x 260
 mm	Dimensiones hogar (mm)	350 x 290 x 225
 mm	Dimensiones horno (mm)	No
 Ø	Dimensiones salida humos (Ø mm)	120
	Hogar	Hierro fundido
 m <sup>3</sup>	Calentamiento m <sup>3</sup>	186 (Referido a la necesidad de 30 kcal/h x m <sup>3</sup> )
<b>kW-N</b>	Potencia nominal útil (kW)	6,5
<b>%</b>	Rendimiento %	81,7
	Gasto horario (kg/h)	1,9
	Ventilación forzada	No

## HOMOLOGACIÓN

EN  
15a B-VG  
FlammeVerte  
BlmSchV II

**ENERG** Y IJA  
energía · ενέργεια IE IA **A+**