










SOUVENIR LUX EVO

 LxhxP	Dimensiones (mm)	822 x 1162 x 343
 kg	Peso Neto kg	149
 Ø	Dimensiones salida humos (Ø mm)	80
 m³	Calentamiento m³	293 (Referido a la necesidad de 30 kcal/h x m³)
kW-N	Potencia nominal útil (kW)	3,4 - 10,2
%	Rendimiento %	93 - 90,8
	Gasto horario (kg/h)	0,8 - 2,3
	Capacidad total depósito (kg)	~ 19
	Ventilación forzada	Sí
	Mando a distancia	Sí
	Posibilidad de conexión de termostato externo (TA)	Sí
W	Consumo eléctrico (W)	39 - 65

HOMOLOGACIÓN

EN
15a B-VG
FlammeVerte
BImSchV II

ENERG Y IJA
energía · ενέργεια IE IA **A+**